

## CONSELHO MUNICIPAL DE SAÚDE

**Ofício nº:** 001/2026 – CMS BM

**Assunto:** Reserva do espaço da Plenária da Câmara Municipal de Biritiba Mirim.

Excelentíssimo,  
Vereador  
Genivaldo Leite da Cunha



O Conselho Municipal de Saúde de Biritiba Mirim encaminha a Vossa Excelência a solicitação de reserva do auditório da plenária da Câmara Municipal de Biritiba Mirim. Para realização da Audiência Pública do 3º Quadrimestre de 2025, no dia 25 de fevereiro de 2026, das 14h00 às 16h30min.

Desde já agradecemos pela atenção.

Biritiba Mirim, 08 de janeiro de 2026.



Eva Aparecida Souza Faria  
Presidente do Conselho Municipal de Saúde



# Convite

Secretaria Municipal de Saúde convida a todos para a  
**Audiência Pública de Prestação de Contas do  
3º Quadrimestre de 2025.**

A Audiência acontecerá no dia **25 de Fevereiro de 2026,**  
**às 14h00,** na sede da Câmara Municipal de Biritiba Mirim,  
situado na Avenida João José Guimarães, nº125 – Centro.



Conselho Municipal  
de Saúde

SECRETARIA MUNICIPAL DE  
SAÚDE



PREFEITURA MUNICIPAL  
DE BIRITIBA MIRIM





# CONSELHO MUNICIPAL DE SAÚDE DE BIRITIBA MIRIM

Avenida Heitor da Cunha Braga, 125 – Jardim Takebe

e-mail: cmsbiritibamirim@gmail.com

Telefone: (11) 4692-6002



## AUDIÊNCIA PÚBLICA 3º QUADRIMESTRE DE 2025

Local: Câmara Municipal

Data: 25 / 02 / 2026 Horário: 14h00

	Nome	Assinatura
01		
02	Benedita Santos Teixeira	
03	Edna Fátima de Sousa Rodrigues	E. Rodrigues
04	Maria Cláudia de Siqueira	M. Siqueira
05	Sueli de Fátima de Siqueira	S. de Siqueira
06	Amanda Juller Vence de Moraes	A. Moraes
07	Milena Gabriela dos Santos	M. Santos
08	Maurício dos Santos Ferreira	M. Ferreira
09	Luana Mendes Silva	L. Mendes
10	Carla Góes Sousa Sousa	C. Sousa
11	Leandro dos Santos Rodrigues	L. Rodrigues
12	Luciana Rodrigues	L. Rodrigues
13	Yanique Garcia Vence	Y. Garcia
14	Marcela Cunha	M. Cunha
15	Alencandra N. Marques	A. Marques
16	Fátima de Aquino Melo	F. Melo
17	Luciano Alberto J. Teixeira	L. Teixeira
18	Fernando de O. Hinojosa	F. Hinojosa
19	Caroline de S. Albuquerque Siqueira	C. Siqueira
20	Wilson B. de Abreu Neto	W. Abreu



# CONSELHO MUNICIPAL DE SAÚDE DE BIRITIBA MIRIM

Avenida Heitor da Cunha Braga, 125 – Jardim Takebe

e-mail: cmsbiritibamirim@gmail.com

Telefone: (11) 4692-6002



## AUDIÊNCIA PÚBLICA 3º QUADRIMESTRE DE 2025

Local: Câmara Municipal

Data: 25 / 02 / 2026 Horário: 16h00

	Nome	Assinatura
1	Ruan Rodrigues Gomes	
2	Ruiana de Abreu Leite	
3	Deise Alves Rodrigues	
4	Fabio Oliveira dos Santos	
5	Diogo Pereira	
6		
7		
8		
9		
0		
1		
2		
3		
4		
5		
6		
7		
8		
9		
0		



# AUDIÊNCIA PÚBLICA

## 3º Quadrimestre de 2025

Lei Complementar Federal n.º 141, de 13/01/2012



**Prefeitura Municipal de Biritiba Mirim**

**CARLOS ALBERTO TAINO JUNIOR**  
**Prefeito Municipal**



**SECRETARIA MUNICIPAL DE SAÚDE**

**VIRGÍNIA GARCIA LEME**  
**Secretária Municipal de Saúde**



## ESF s

Estratégia de Saúde da Família

Castelano  
Cruz das Almas  
Eucaliptos  
Irohy  
Yoneda

Equipes de Atenção  
Domiciliar e de Apoio  
EMAD e EMAP.

Vigilância em Saúde.

## CR

Centro de Referência

Referência da Saúde da  
Criança e  
da Mulher

Centro de  
Especialidades Prefeito  
Joaquim Ribeiro Coelho

## PA

Pronto Atendimento

Irio Taino

CAPS – Centro de  
Atenção Psicossocial



# Demonstrativo de Oferta e Produção de Serviços na Rede Municipal de Saúde, Contratada ou Conveniada

## Programação Orçamentária

Supervisão e coleta de dados:

Secretaria Municipal de Saúde;  
Equipe Técnica da Secretaria Municipal de Saúde.



## Receita Municipal Aplicada em Saúde

<b>População estimada em 2020 (IBGE)</b>		<b>32.936</b>
<b>Dotação atualizada para o Exercício - Aplicação na Saúde</b>		<b>R\$ 46.178.099,18</b>
<b>% de receita própria aplicada em saúde (Paga)</b>	<b>16,32%</b>	<b>R\$ 16.017.074,98</b>
<b>Despesas Líquidas da Saúde (R\$)</b>	<b>Empenhadas Acumulado R\$ 16.690.090,50 17,00 %</b>	<b>Liquidado Acumulado R\$ 16.228.914,29 16,53 %</b>
<b>Gasto municipal per capita com saúde (R\$)</b>	<b>R\$ 140,20</b>	<b>Comparativo do 3º quadrimestre de 2024 R\$ 140,59</b>
<b>Total das Receitas para apuração da Aplicação em Saúde (R\$)</b>	<b>R\$ 32.369.588,52</b>	<b>Mínimo 15 % R\$ 4.855.438,28 Aplicar</b>

Fonte: Quadro de Aplicação de Recursos na Saúde. 3º Quadrimestre. Biritiba Mirim, 2025.



## Despesas com Ações e Serviços Públicos de Saúde por Sub-Função

Despesas	Empenhadas	Liquidadas	Pago Acumulado
Atenção Básica	775.708,07	1.543.895,38	1.613.035,15
Assistência Hospitalar e Ambulatorial	9.685.033,01	9.638.987,77	9.606.554,43
Vigilância Sanitária	1.217.191,34	1.185.605,96	1.175.617,80
<b>Total</b>	<b>11.677.932,42</b>	<b>12.368.489,11</b>	<b>12.395.207,38</b>

Fonte: Quadro de Aplicação de Recursos na Saúde. 3º Quadrimestre. Biritiba Mirim, 2025.



## RECURSOS HUMANOS DA SECRETARIA MUNICIPAL DE SAÚDE

### SECRETARIA

Municipal de Saúde de  
Biritiba Mirim

**Servidores**

188

**Despesa**

R\$ 852.630,61

### PHOENIX

Centro de Atenção  
Psicossocial

**Funcionários**

18

**Despesa**

R\$ 49.423,87

### IGATS

Pronto  
Atendimento

**Funcionários**

55

**Despesa**

R\$ 505.005,02



## Pronto Atendimento Irio Taino

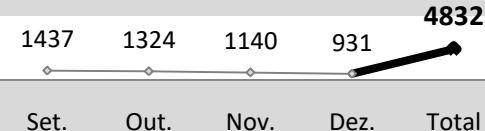
**Consultas**  
**27.877**



### Clínica Geral

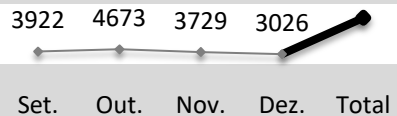


### Pediatria



### Exames Laboratoriais

**15350**



### Diagnóstico por Raio-X Interno e Externo

**5617**



### Métodos Diagnósticos ECG

**803**



**Procedimentos com Finalidade Diagnóstica**

**21.770**

### Procedimentos Médicos

**129**



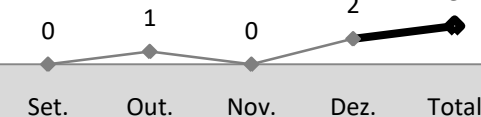
### Sutura

**126**



### Retirada de Corpo Estranho

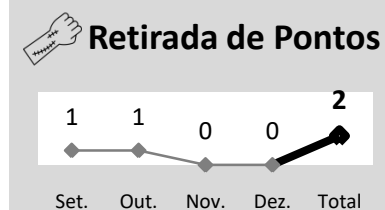
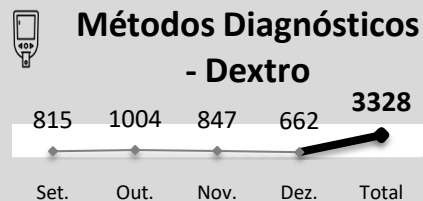
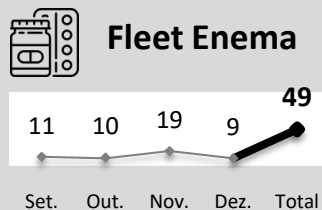


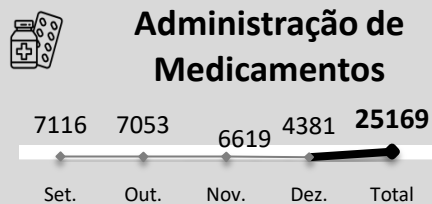
**3**



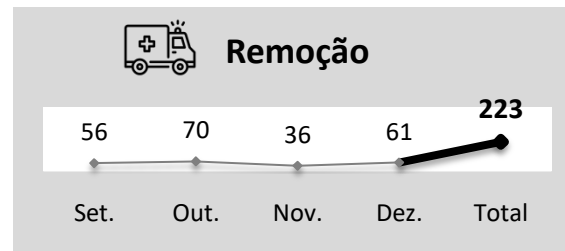



## Pronto Atendimento Irio Taino

Procedimentos Internos de Enfermagem  
**49.542**



Atendimento  
**455**



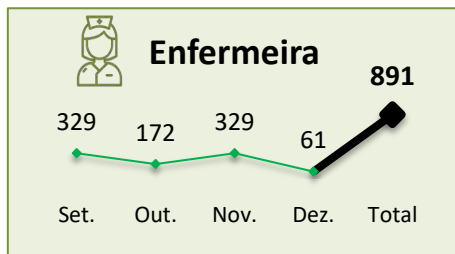
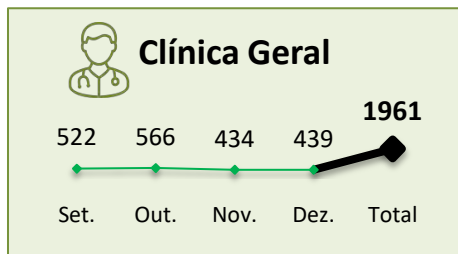





## Estratégia de Saúde da Família Jardim dos Eucaliptos

Consulta	Set.	Out.	Nov.	Dez.	Total
Clínica Geral	522	566	434	439	1961
Enfermeira	329	172	329	61	891
Psicologia	74	76	79	65	294
Puerperal	1	3	5	1	10

# 3.156

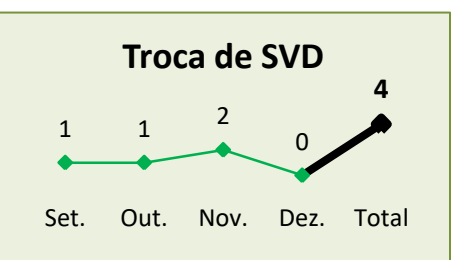
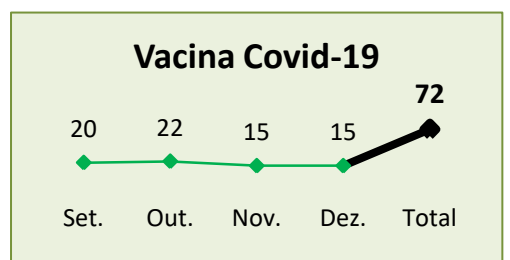

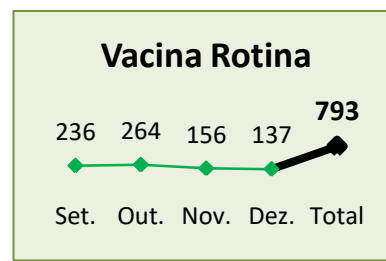
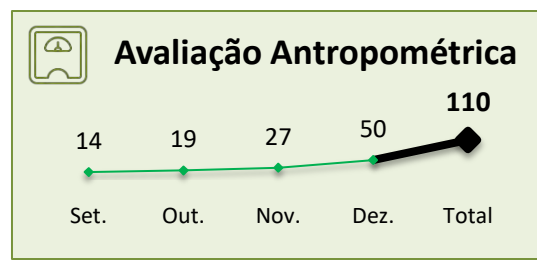

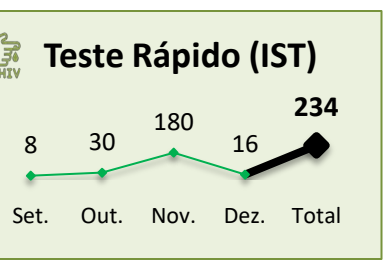
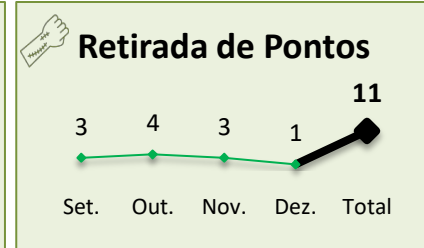
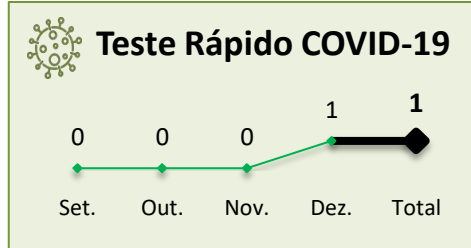
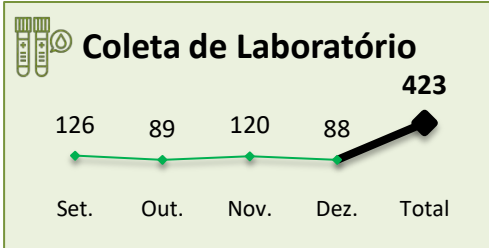
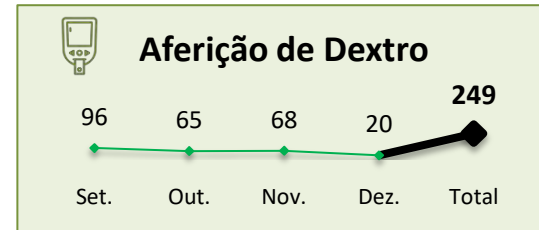
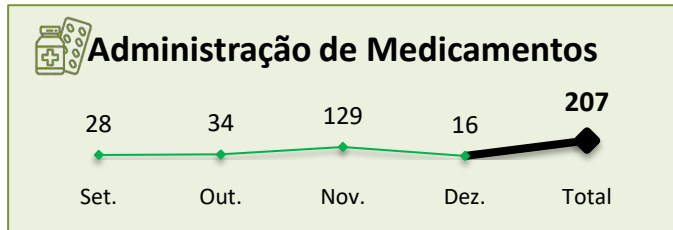


Procedimentos com finalidade diagnóstica	Set.	Out.	Nov.	Dez.	Total
Citologia Oncótica na faixa etária de 25 a 64 anos	17	9	18	0	44





## Estratégia de Saúde da Família Jardim dos Eucaliptos



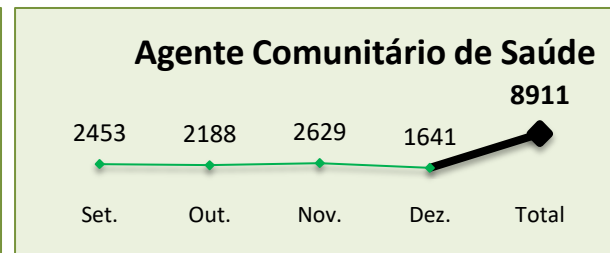
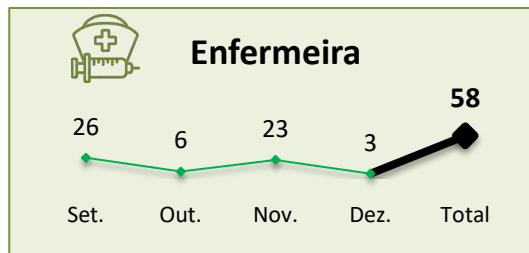
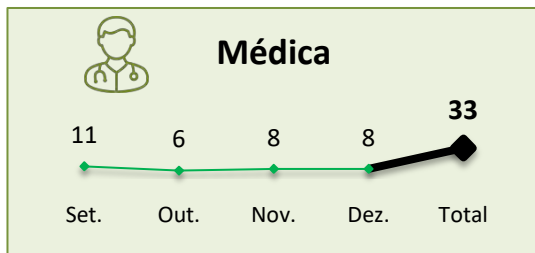
**Procedimentos Internos de Enfermagem**  
**3.023**



## Estratégia de Saúde da Família Jardim dos Eucaliptos

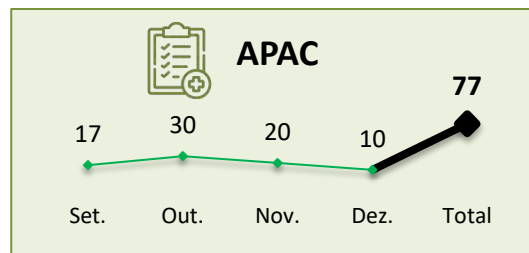
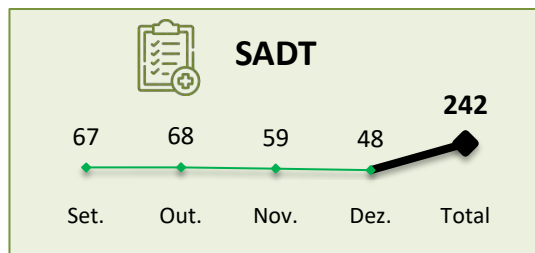
Visitas Domiciliares	Set.	Out.	Nov.	Dez.	Total
Médica	11	6	8	8	33
Enfermeira	26	6	23	3	58
Agente Comunitário de Saúde	2453	2188	2629	1641	8911

# 9.002



# 595

Solicitação de Exames e Encaminhamentos	Set.	Out.	Nov.	Dez.	Total
SADT	67	68	59	48	242
APAC	17	30	20	10	77
Referência e Contrareferência	81	77	67	51	276

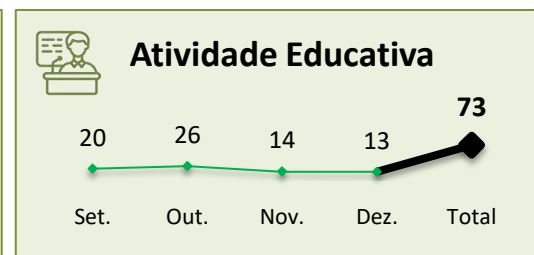
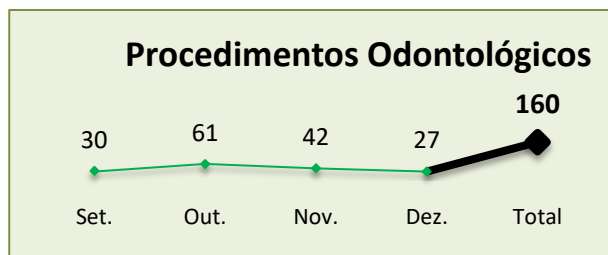
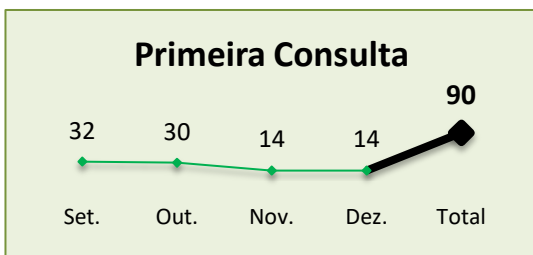




## Estratégia de Saúde da Família Jardim dos Eucaliptos

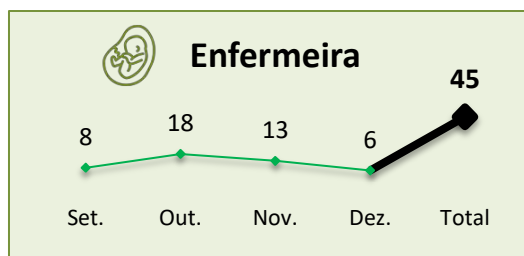
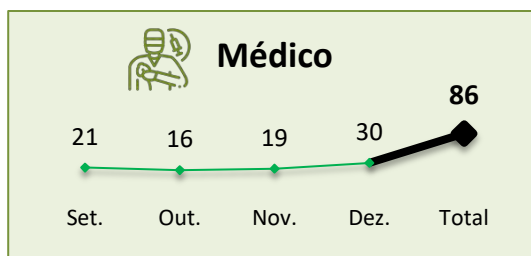
Odontologia	Set.	Out.	Nov.	Dez.	Total
Primeira Consulta	32	30	14	14	90
Procedimentos Odontológicos	30	61	42	27	160
Atividade Educativa	20	26	14	13	73

# 3223



# 131

Consultas de Pré-Natal	Set.	Out.	Nov.	Dez.	Total
Médico	21	16	19	30	86
Enfermeira	8	18	13	6	45





## Estratégia de Saúde da Família Cruz das Almas

Consulta	Set.	Out.	Nov.	Dez.	Total
Clínica Geral	362	581	275	415	<b>1.633</b>
Enfermagem	280	185	215	259	<b>939</b>
Psicologia	51	56	28	33	<b>168</b>
Puerperal	4	23	1	2	<b>30</b>
Puericultura	3	1	1	2	<b>7</b>

# 2.770



### Clínica Geral

1633

362 581 275 415

Set. Out. Nov. Dez. Total



### Enfermagem

939

280 185 215 259

Set. Out. Nov. Dez. Total



### Psicologia

168

51 56 28 33

Set. Out. Nov. Dez. Total



### Puerperal

30

4 23 1 2

Set. Out. Nov. Dez. Total



### Puericultura

7

3 1 1 2

Set. Out. Nov. Dez. Total

### Procedimentos com finalidade diagnóstica

Citologia Oncótica na faixa etária de 25 a 64 anos

	Set.	Out.	Nov.	Dez.	Total
Citologia Oncótica na faixa etária de 25 a 64 anos	11	8	8	7	<b>34</b>



### Citologia Oncótica na faixa etária de 25 a 64 anos

11 8 8 7 34

Set. Out. Nov. Dez. Total



## Estratégia de Saúde da Família Cruz das Almas

### Administração de Medicamentos



### Retirada de Pontos




### Teste de Gravidez



### Curativo Grau II




### Glicemia Capilar



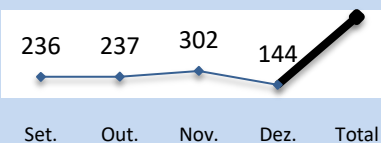
### Teste Rápido COVID-19



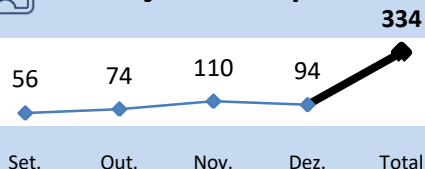
### Teste Rápido (IST)



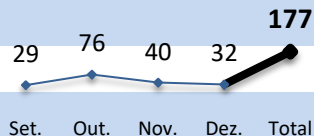
### Vacina



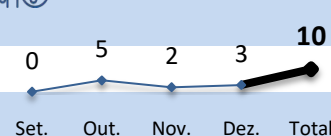
### Avaliação Antropométrica



### Curativo Simples



### Lavagem de Ouvido



### Aferição de Pressão Arterial



### Coleta de Material Laboratorial



**Procedimentos Internos de Enfermagem**

**4.343**




## Estratégia de Saúde da Família Cruz das Almas

Visitas Domiciliares	Set.	Out.	Nov.	Dez.	Total
Médica	2	4	3	13	22
Enfermeira	5	10	1	8	24
Técnico de Enfermagem	0	5	1	0	6
Agente Comunitário de Saúde	3.963	3.864	4.197	3.690	15.714


# 15.766




### Médica



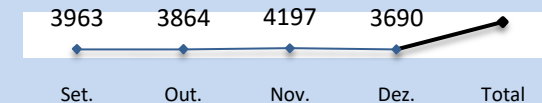
### Enfermeira



### Técnico de Enfermagem



### Agente Comunitário de Saúde




# 704

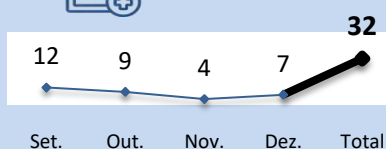
Solicitação de Exames e Encaminhamentos	Set.	Out.	Nov.	Dez.	Total
SADT	88	127	50	101	366
APAC	12	9	4	7	32
Referência e Contrarreferência	75	90	62	79	306




### SADT



### APAC



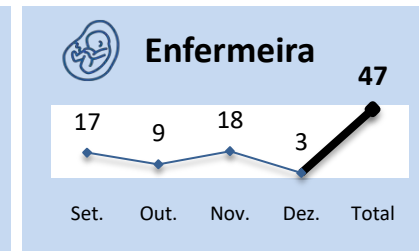
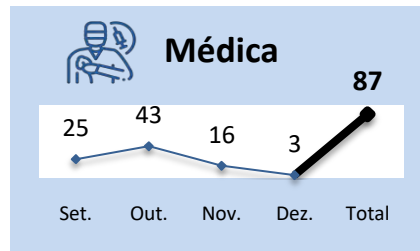
### Referência e Contrarreferência



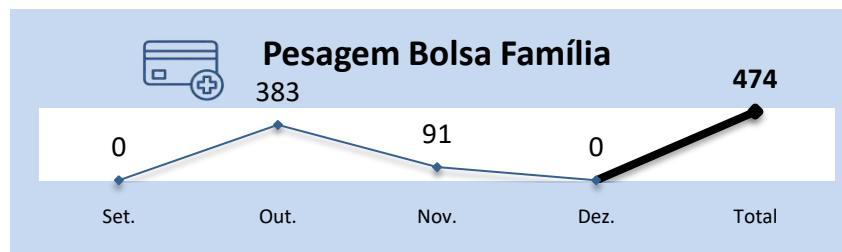


## Estratégia de Saúde da Família Cruz das Almas

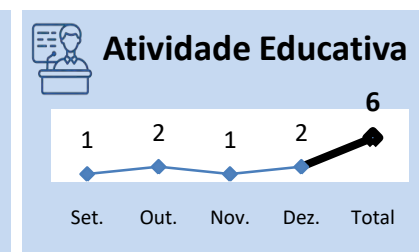
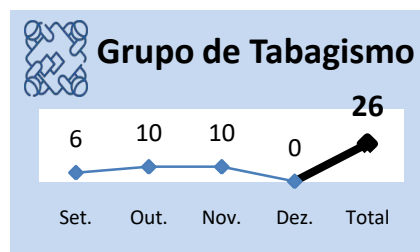
Consultas de Pré-Natal	Set.	Out.	Nov.	Dez.	Total
Médica	25	43	16	3	<b>87</b>
Enfermeira	17	9	18	3	<b>47</b>
					<b>134</b>



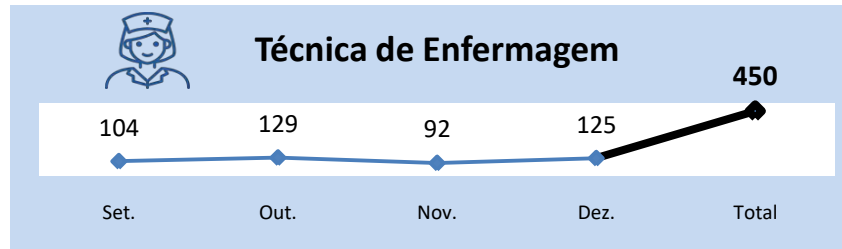
Procedimentos ACS	Set.	Out.	Nov.	Dez.	Total
Pesagem Bolsa Família	0	383	91	0	<b>474</b>



Atividade Educativa	Set.	Out.	Nov.	Dez.	Total
Grupo de Tabagismo	6	10	10	0	<b>26</b>
Atividade Educativa	1	2	1	2	<b>6</b>



Acolhimento	Set.	Out.	Nov.	Dez.	Total
Técnica de Enfermagem	104	129	92	125	<b>450</b>





## Estratégia de Saúde da Família Jardim Yoneda

Consultas	Set.	Out.	Nov.	Dez.	Total
Clínica Geral	795	565	603	519	2.482
Enfermagem	347	404	395	253	1.399
Puerperal	4	4	6	3	17
Psicologia	22	17	14	7	60


**3.958**



### Clínica Geral



### Enfermagem



### Puerperal



### Psicologia

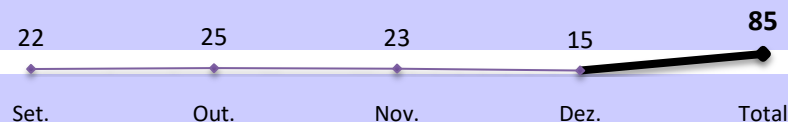


### Procedimentos com finalidade diagnóstica

	Set.	Out.	Nov.	Dez.	Total
Citologia Oncótica na faixa etária de 25 a 64 anos	22	25	23	15	85



### Citologia Oncótica na faixa etária de 25 a 64 anos





## Estratégia de Saúde da Família Jardim Yoneda

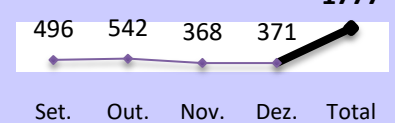
### Procedimentos Internos de Enfermagem

# 4.790

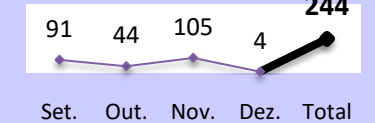
#### Administração de Medicamentos




#### Pressão Arterial



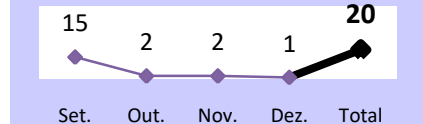
#### Aferição de Dextro



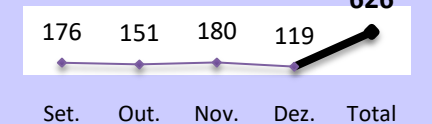
#### Curativo Simples



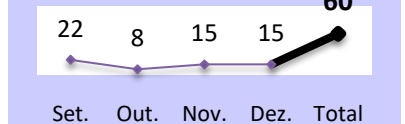
#### Curativo Grau II



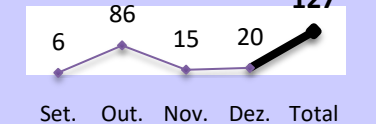
#### Coleta de Laboratório




#### Retirada de Pontos



#### Teste Rápido (IST)



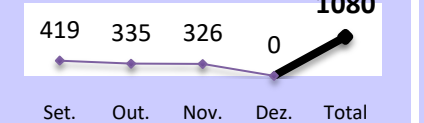
#### Teste COVID - 19



#### Teste de Gravidez (BHCg)



#### Imunização (Vacina)



#### Avaliação Antropométrica





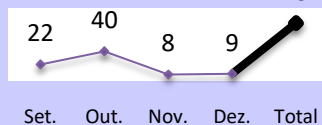
## Estratégia de Saúde da Família Jardim Yoneda

Visitas Domiciliares	Set.	Out.	Nov.	Dez.	Total
Médica	22	40	8	9	79
Técnico de Enfermagem	0	0	6	2	8
Enfermeira	8	1	0	17	26
Agente Comunitário de Saúde	5416	4432	5054	3663	18.565

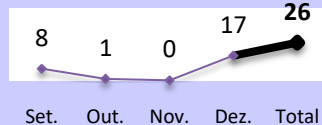
# 18.565



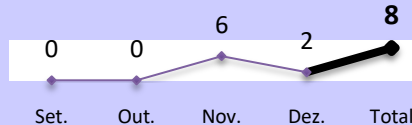
### Médica



### Enfermeira



### Técnico de Enfermagem



### Agente Comunitário de Saúde

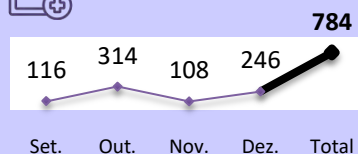


# 1.238


Solicitação de Exames e Encaminhamentos	Set.	Out.	Nov.	Dez.	Total
SADT	116	314	108	246	784
APAC	18	32	27	23	100
Referência e Contrareferência	110	113	60	71	354




### SADT



### APAC



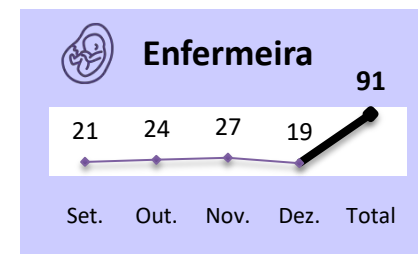
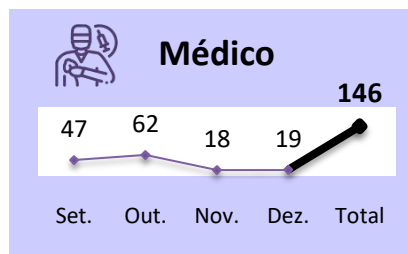
### Referência e Contrareferência






## Estratégia de Saúde da Família Jardim Yoneda

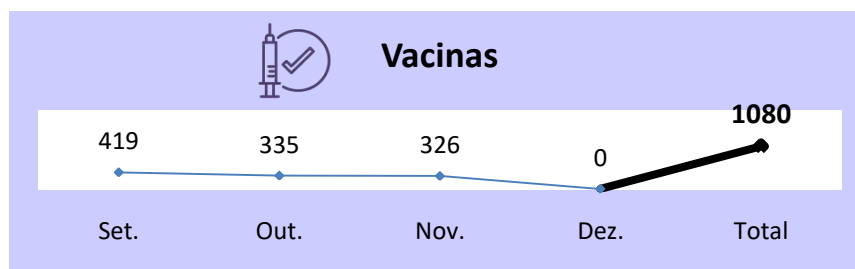
Consultas de Pré-Natal	Set.	Out.	Nov.	Dez.	Total
Médico	47	62	18	19	<b>146</b>
Enfermeira	21	24	27	19	<b>91</b>
					<b>237</b>



Palestras	Set.	Out.	Nov.	Dez.	Total
Palestras	1	2	3	2	<b>8</b>



Imunização	Set.	Out.	Nov.	Dez.	Total
Vacinas	419	335	326	0	<b>1.080</b>





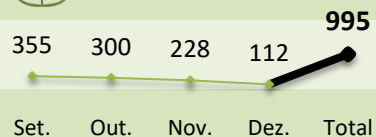
## Estratégia de Saúde da Família Castelano

Consulta	Set.	Out.	Nov.	Dez.	Total
Clínica Geral	355	300	228	112	995
Enfermeira	43	42	53	18	156
Puerperal	3	2	2	0	7
Psicólogo Clínico	1	7	1	13	22

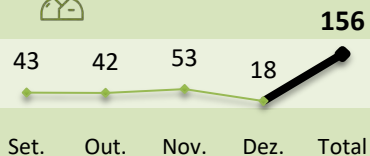
# 1.180



### Clínica Geral



### Enfermeira



### Puerperal




### Psicólogo Clínico



Procedimentos com finalidade diagnóstica	Set.	Out.	Nov.	Dez.	Total
Citologia Oncótica na faixa etária de 25 a 64 anos	12	10	3	3	28



### Citologia Oncótica na faixa etária de 25 a 64 anos







## Estratégia de Saúde da Família Castelano



### Administração de Medicamentos




### Aferição de Pressão Arterial




### Aferição de Dextro




### Avaliação Antropométrica



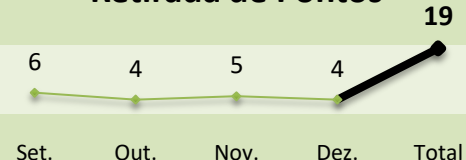
### Curativo




### Coleta de Laboratório



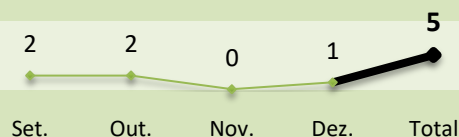
### Retirada de Pontos



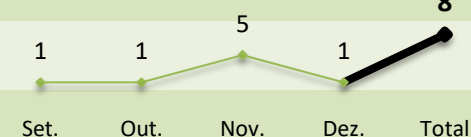
### Teste Rápido (IST)



### Teste de Gravidez (BHCG)



### Teste Rápido COVID-19



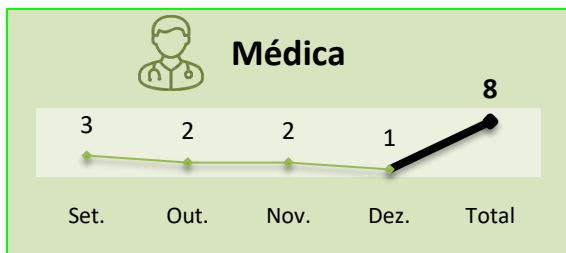
**1.929**



## Estratégia de Saúde da Família Castelano


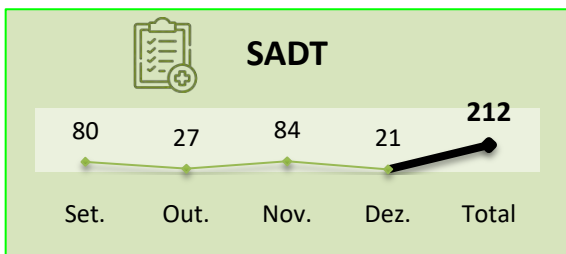
Visitas Domiciliares	Set.	Out.	Nov.	Dez.	Total
Médica	3	2	2	1	8
Enfermeira	2	2	0	1	5
Agente Comunitário de Saúde	2817	2521	2690	1869	9897

# 9.910



# 461

Solicitação de exames e encaminhamentos	Set.	Out.	Nov.	Dez.	Total
SADT	80	27	84	21	212
APAC	0	2	11	1	14
Referência e Contrareferência	82	40	93	20	235





## Estratégia de Saúde da Família Castelano

Consultas de Pré-Natal	Set.	Out.	Nov.	Dez.	Total
Médico	1	0	0	0	1
Enfermeira	21	16	1	2	40
					41

Palestras	Set.	Out.	Nov.	Dez.	Total
Palestras	1	1	1	1	4



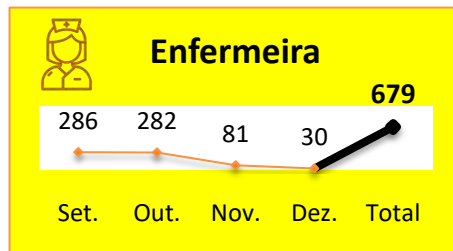
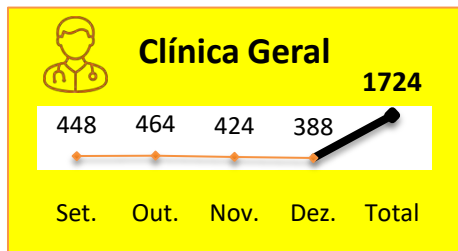
Atividade Educativa	Set.	Out.	Nov.	Dez.	Total
Atividade Educativa	1	1	0	1	3




## Estratégia de Saúde da Família Irohy

Consulta	Set.	Out.	Nov.	Dez.	Total
Clínica Geral	448	464	424	388	1724
Enfermeira	286	282	81	30	679
Pequenas Cirurgias	15	15	10	0	40
Puerperal	34	18	24	5	81

# 2.524



Procedimentos com Finalidade Diagnóstica	Set.	Out.	Nov.	Dez.	Total
Citologia Oncótica na faixa etária de 25 a 64 anos	11	10	18	0	39







## Estratégia de Saúde da Família Irohy




### Administração de Medicamentos



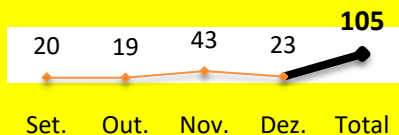
### Aferição de Pressão Arterial



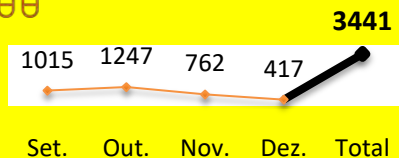
### Aferição de Dextro



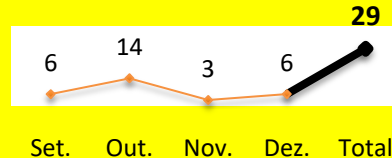
### Curativo Grau II




### Coleta de Laboratório




### Retirada de Pontos



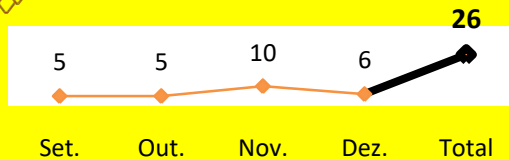
### Teste rápido (IST)




### Avaliação Antropométrica



### Teste de Gravidez (BHCG)



### Teste rápido COVID-19



Procedimentos  
Internos de  
Enfermagem


4.126



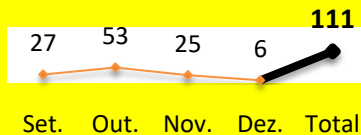
## Estratégia de Saúde da Família Irohy



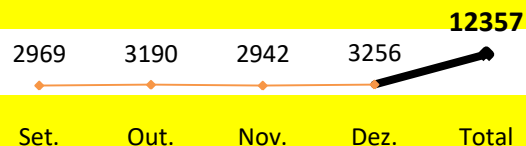
### Médica



### Enfermeira



### Agente Comunitário de Saúde



## Visita Domiciliar

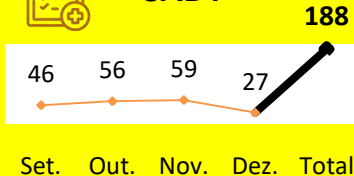
# 12.579

## Solicitação de Exames e Encaminhamentos


# 529



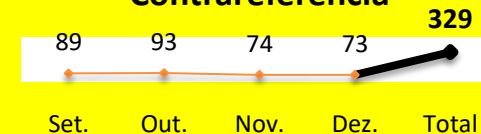
### SADT




### APAC




### Referência e Contrareferência



### Médico



### Enfermeira



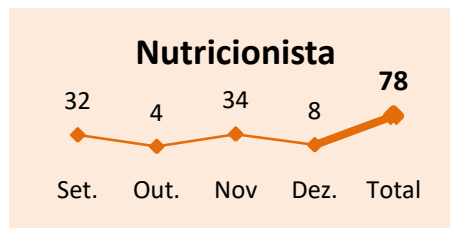
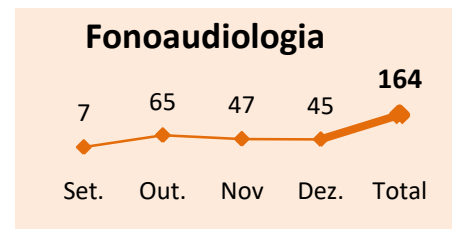

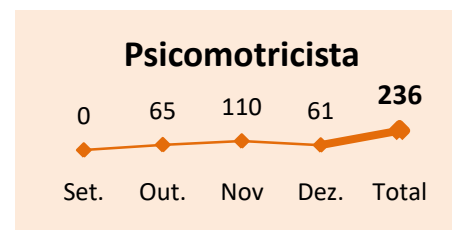
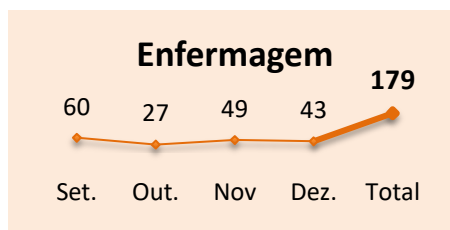
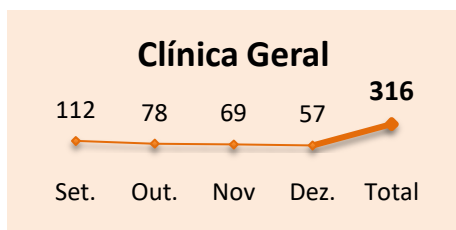
## Pré - Natal



## Centro de Atenção Psicossocial (CAPS)

Consulta	Set.	Out.	Nov	Dez.	Total
Clínica Geral	112	78	69	57	<b>316</b>
Enfermagem	60	27	49	43	<b>179</b>
Psicopedagoga	181	146	136	44	<b>507</b>
Psicologia	308	278	269	197	<b>1052</b>
Psiquiatria	224	230	238	238	<b>930</b>
Psicomotricista	0	65	110	61	<b>236</b>
Fonoaudiólogo	7	65	47	45	<b>164</b>
Assistente Social	92	114	86	79	<b>371</b>
Nutricionista	32	4	34	8	<b>78</b>

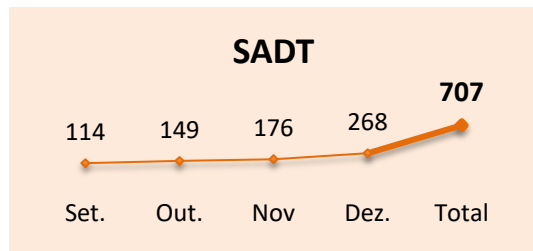
**2.984**





## Centro de Atenção Psicossocial (CAPS)

Solicitação de Exames e Encaminhamentos	Set.	Out.	Nov	Dez.	Total
SADT	114	149	176	268	<b>707</b>
Referência e Contrareferência	14	12	4	4	<b>34</b>



**741**

Visita Domiciliar	Set.	Out.	Nov	Dez.	Total
Enfermeiro	0	0	6	0	<b>6</b>
Assistente Social	0	0	3	0	<b>3</b>
Psicologo	0	0	2	0	<b>2</b>


Palestras/Capacitação	Set.	Out.	Nov	Dez.	Total
Palestras	6	2	1	2	<b>11</b>



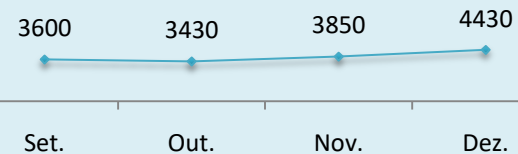
## Fisioterapia

Procedimentos	Set.	Out.	Nov.	Dez.
Pacientes com Transtorno Respiratório	80	110	30	30
Pacientes no Pré e Pós Operatório	420	910	760	250
Nas Alterações Motoras	3600	3430	3850	4430
Pacientes com Distúrbio Neuro Cinético	830	460	300	230
<b>Total</b>	<b>4930</b>	<b>4910</b>	<b>4940</b>	<b>4940</b>

### Pacientes com Transtorno Respiratório



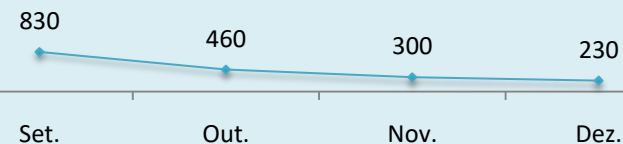
### Nas Alterações Motoras



### Pacientes no Pré e Pós Operatório



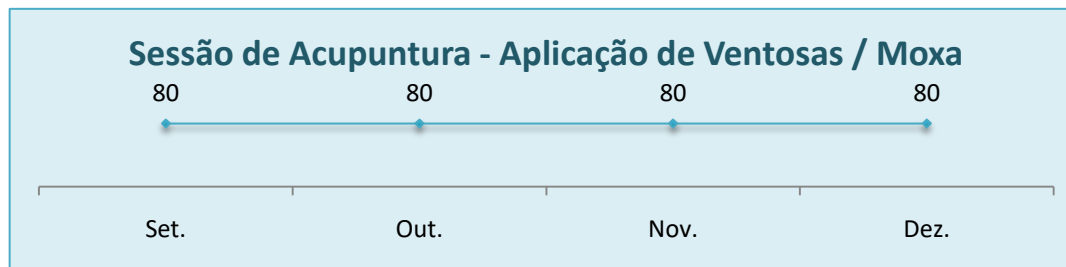
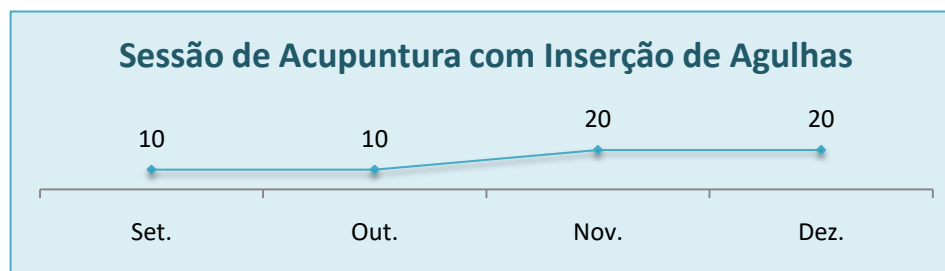
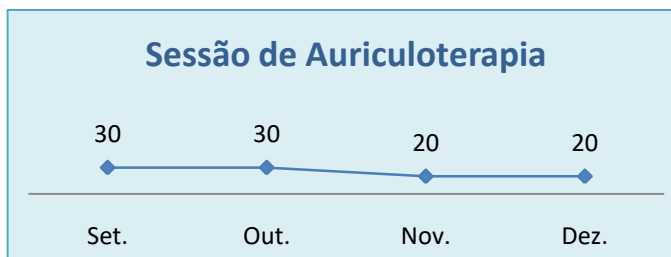
### Pacientes com Distúrbio Neuro Cinético





## Fisioterapia

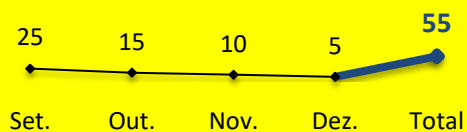
Procedimentos	Set.	Out.	Nov.	Dez.
Sessão de Acupuntura com Inserção de Agulhas	10	10	20	20
Sessão de Acupuntura - Aplicação de Ventosas / Moxa	80	80	80	80
Sessão de Auriculoterapia	30	30	20	20
<b>Total</b>	<b>120</b>	<b>120</b>	<b>120</b>	<b>120</b>



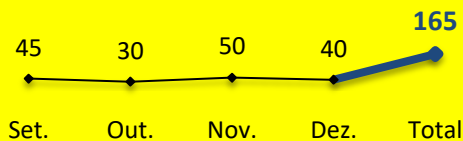


## Transporte Sanitário

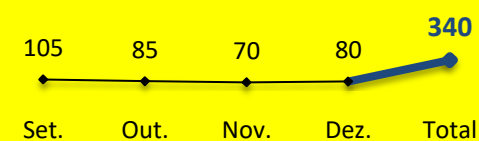
### Ferraz de Vasconcelos




### Guarulhos



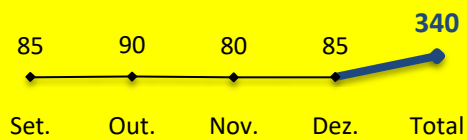
### Suzano



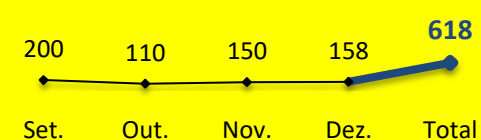
### Mogi das Cruzes



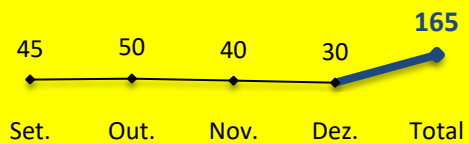
### Itaquaquecetuba



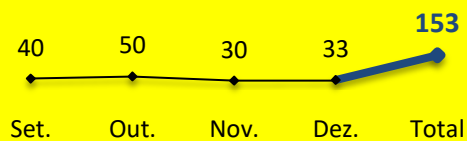
### São Paulo



### Itaim Paulista



### Itaquera



### Santo André



### Sapopemba



### Pirajussara



### Bauru





## Transporte Sanitário

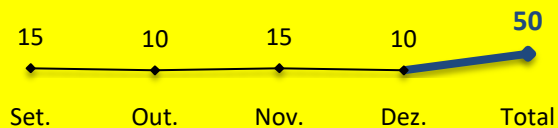
### Mogi das Cruzes (Quimio e Radio)



### Itapecerica



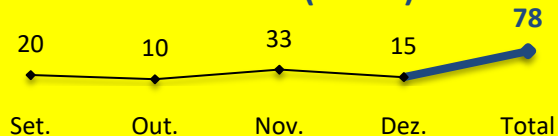
### São Paulo (Quimio)



### Sorocaba



### São Paulo (Radio)



### Diadema



**Pacientes  
Transportados**

**2.948**



## Vigilância Epidemiológica

Procedimentos / Ações e Programas	Set.	Out.	Nov.	Dez.	Total
Tratamento de Tuberculose	5	5	4	4	18
Tratamento de Hanseníase	1	1	3	2	7

Procedimentos com finalidades diagnóstica	Set.	Out.	Nov.	Dez.	Total
Bk (Bacilo de Koch / tuberculose)	5	1	3	2	11
Exames PPD	5	0	1	2	8
BAAR (Bacilo Álcool Ácido Resistente no escarro)	0	1	1	0	2

Consultas	Set.	Out.	Nov.	Dez.	Total
Enfermagem	2	1	2	3	8

Visita domiciliar	Set.	Out.	Nov.	Dez.	Total
Enfermeira	2	1	2	3	8

Testes	Set.	Out.	Nov.	Dez.	Total
Hanseníase	0	4	0	3	7

Agravos	Set.	Out.	Nov.	Dez.	Total
Acidente de Trabalho	12	22	26	14	74
Animais Peçonhentos	5	9	6	10	30
Antirrabico	17	14	11	14	56
Sífilis Adulto	0	1	10	2	13
Sífilis Gestante	0	0	0	0	0
Violência	20	24	20	4	68
Contra Mulher	0	5	7	0	12
Autoprovocada	0	2	0	0	2
Dengue	31	20	27	34	112
Positivos	0	0	0	1	1



## Vigilância Sanitária

Ações em Geral	Quantidade					Visitas				
	Set.	Out.	Nov.	Dez.	Total	Set.	Out.	Nov.	Dez.	Total
Pontos Estratégicos	10	10	10	10	40	18	18	19	19	74
Imóveis Especiais	6	0	0	6	12	0	0	0	0	0
Atendimento a denúncias	1	0	1	2	4	1	0	1	1	3
Envio de larvas coletadas nos imóveis especiais e pontos estratégicos	0	0	0	0	0	0	0	0	0	0
ADL	0	0	478	0	478	0	0	478	0	478
Bloqueio de Criadouro	0	0	0	0	0	0	0	0	0	0
					<b>534</b>					<b>555</b>

Programa de Vigilância da Qualidade da Água para Consumo Humano - Proágua	Set.	Out.	Nov.	Dez.	Total
Coletas realizadas e entregues no Instituto Adolfo Lutz	20	0	10	0	30
Coleta Programa Paulista Pronama/PROMAC/AGROTÓXICOS	0	4	1	0	5



## Vigilância Sanitária

Ações Gerais	Set.	Out.	Nov.	Dez.	Total
Atendimento de Reclamação (Zoonose)	1	0	0	0	1
Atendimento de Reclamação Saneamento Eventos Adversos (Esgoto, Terreno)	1	0	0	2	3
Vistorias em Estabelecimentos (Alimentos)	10	5	40	5	60
Emissão de Alvará de Licença Sanitária para Estabelecimento (Alimentos)	5	4	4	3	16
Vistorias em Estabelecimentos (Médica)	8	6	4	0	18
Emissão de Alvará de Licença Sanitária para Estabelecimento (Médica)	8	6	4	0	18
Vacinação Antirrábica	0	0	24	0	24
Cadastro de Estabelecimento Sujeito a Vigilância Sanitária	18	10	16	11	37
Ação Educativa – Cursos e Treinamentos	0	0	0	0	0
Inspeção dos estabelecimentos sujeitos a vigilância sanitária	10	5	44	8	67
Licenciamento dos estabelecimentos sujeitos a vigilância sanitária	8	4	4	3	19
Recebimentos de denúncias/reclamações	22	4	15	4	45
Atendimento de denúncias/reclamações	16	2	31	9	58
Cadastro de serviços de alimentação	4	6	13	2	25
Inspeção sanitária de serviços de alimentação	8	6	40	8	62
					466




## Centro de Referência da Mulher

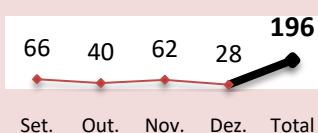
Consulta	Set.	Out.	Nov.	Dez.	Total
Ginecologista	337	215	187	222	961
Enfermagem	66	40	62	28	196
Obstetra	12	0	12	21	45
Clínico Geral	71	103	80	63	317
Psicologia	0	0	13	10	23

# 1.542

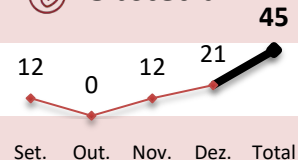
### Ginecologista



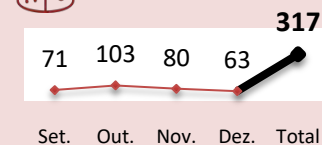
### Enfermagem




### Obstetra



### Clínico Geral




### Psicologia



### Procedimentos com finalidade diagnóstica

	Set.	Out.	Nov.	Dez.	Total
Citologia Oncótica	14	13	18	7	52

### Citologia Oncótica

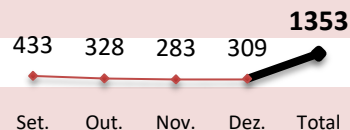




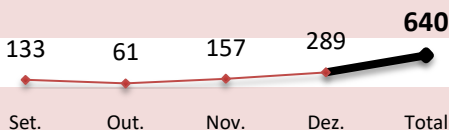
## Centro de Referência da Mulher




### Pré-consulta



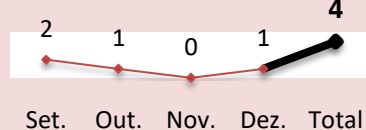
### Aferição de Pressão Arterial




### Aferição de Dextro



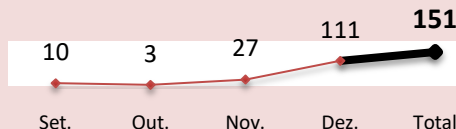
### Retirada de Pontos



### Coleta de Laboratório



### Avaliação Antropométrica




## Procedimentos Internos de Enfermagem


# 2.214

## Procedimentos 79

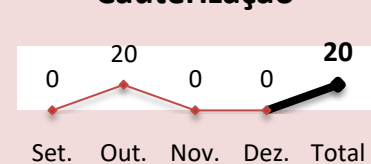
### Colposcopia



### Biopsia do Colo Uterino




### Cauterização



### Teste de Gravidez (BHCG)



### Teste Rápido (IST)

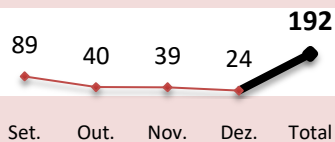
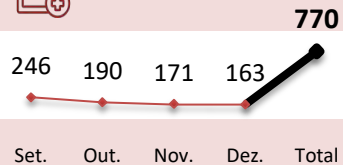





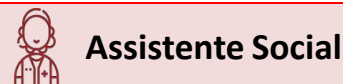
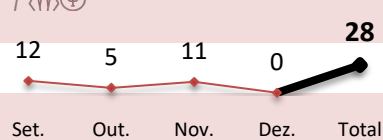
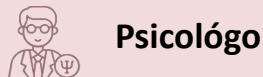
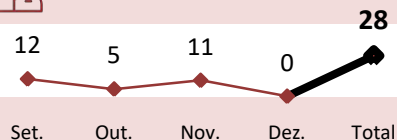
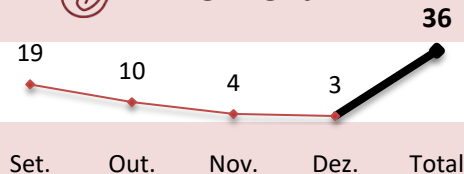
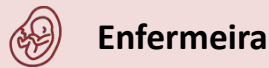
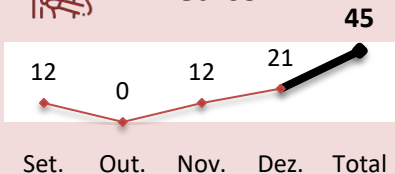
## Centro de Referência da Mulher

**Solicitação de Exames e Encaminhamentos**

**1.087**



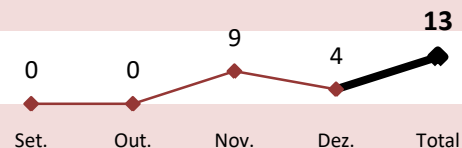
**Pré - Natal**  
**81**



**Planejamento Familiar**

**28**

**Visita Domiciliar**  
**11.178**

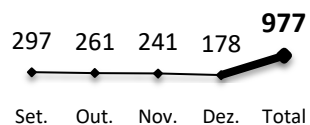





## Centro de Especialidades

Consultas	Set.	Out.	Nov.	Dez.	Total
Clínica Geral	297	261	241	178	<b>977</b>
Pneumologista	20	50	48	0	<b>118</b>
Alergologista	23	51	66	52	<b>192</b>
Ortopedista	544	534	481	284	<b>1.843</b>
Gastroenterologista	0	0	43	29	<b>72</b>
Enfermeira	295	292	200	175	<b>962</b>

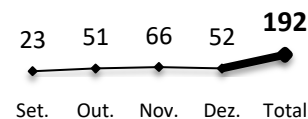
### Clínica Geral



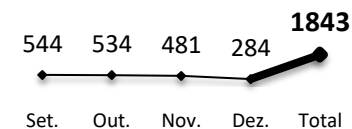
### Pneumologista



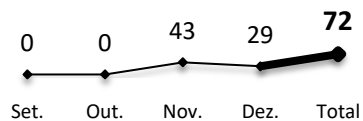
### Alergologista



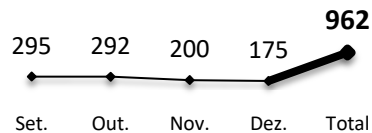
### Ortopedista



### Gastroenterologista



### Enfermeira



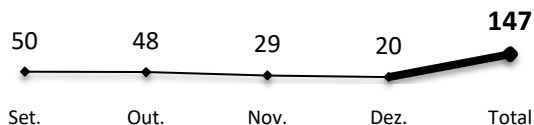
### Consultas

**4.164**



## Centro de Especialidades

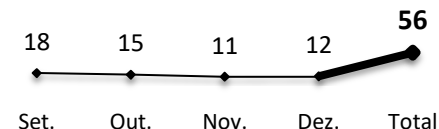
### Administração de Medicamentos



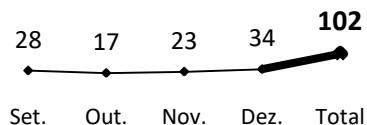
### Aferição de Pressão Arterial



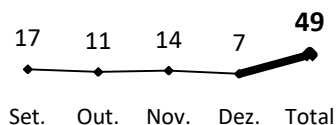
### Aferição de Dextro



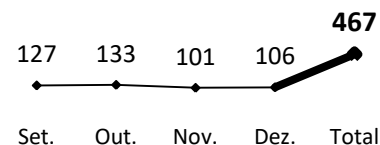
### Curativo Simples



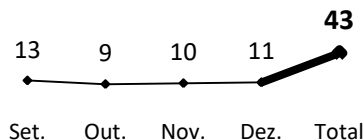
### Curativo Grau II



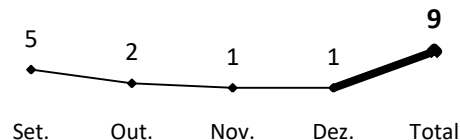
### Coleta de Laboratório



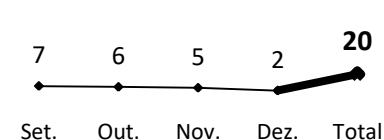
### Retirada de Pontos



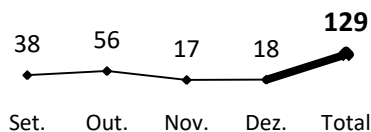
### Teste de Gravidez (BHCg)



### Teste rápido COVID-19



### Eletrocardiograma



### Imunização



## Procedimentos Internos de Enfermagem

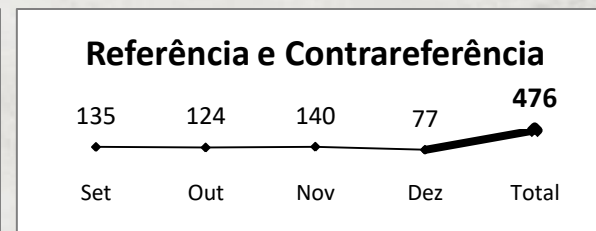
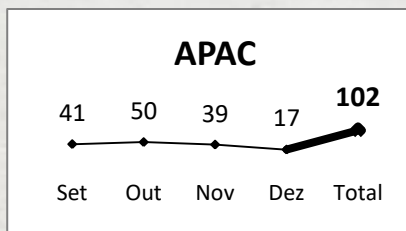

# 2.650



## Centro de Especialidades


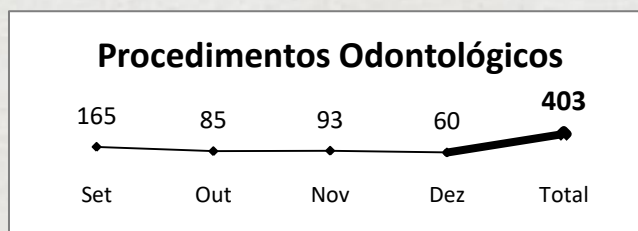
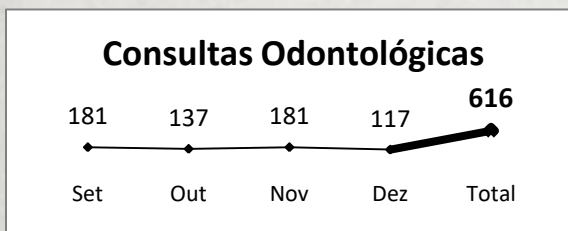
Solicitação de exames e encaminhamentos	Set	Out	Nov	Dez	Total
SADT	283	322	268	187	<b>1.060</b>
APAC	41	50	39	17	<b>102</b>
Referência e Contrareferência	135	124	140	77	<b>476</b>

# 1.638



# 1.019

Odontologia	Set	Out	Nov	Dez	Total
Consultas	181	137	181	117	<b>616</b>
Procedimentos Odontológicos	165	85	93	60	<b>403</b>


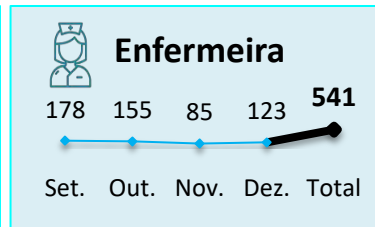
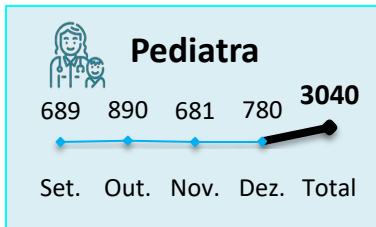




## Centro de Referência da Criança

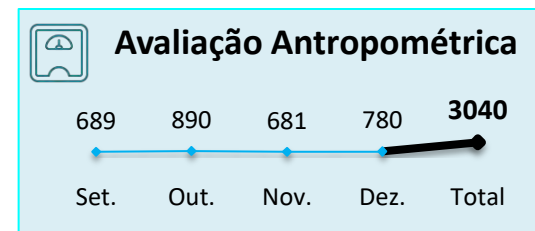
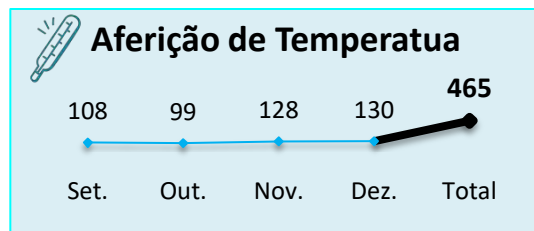

Consulta	Set.	Out.	Nov.	Dez.	Total
Pediatria	689	890	681	780	<b>3040</b>
Psicologia	68	76	91	65	<b>300</b>
Enfermeira	178	155	85	123	<b>541</b>

**3.881**




Procedimentos Internos de Enfermagem	Set.	Out.	Nov.	Dez.	Total
Nebulização	68	76	70	50	<b>264</b>
Aferição de Temperatura	108	99	128	130	<b>465</b>
Avaliação Antropométrica	689	890	681	780	<b>3040</b>

**3.769**



Solicitação de Exames e Encaminhamentos	Set.	Out.	Nov.	Dez.	Total
SADT	12	6	8	10	<b>36</b>
Referência e Contrareferência	92	70	100	95	<b>357</b>

**393**

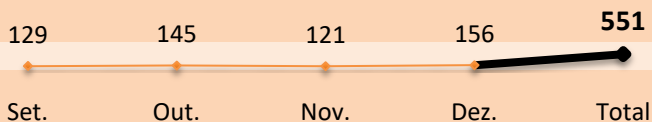




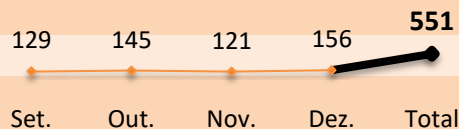
## SAMU

Procedimentos	Set.	Out.	Nov.	Dez.	Total
Atendimento Móvel 192 Pré - Hospitalar	129	145	121	156	551
Aferição de Pressão Arterial	129	145	121	156	551
Aferição de Glicemia	129	145	121	156	551
Oxigenoterapia	23	9	7	6	45
Viaturas Consórcio*	3	4	15	24	46
Orientação Médica sem Viatura	10	23	16	23	72
Administração de Medicamentos na Atenção Especializada	15	10	5	0	30

### Atendimento Móvel 192 Pré - Hospitalar




### Aferição de Pressão Arterial



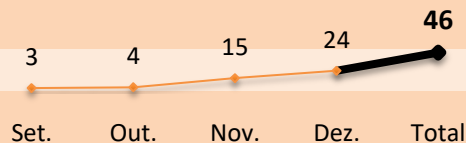
### Aferição de Glicemia




### Oxigenoterapia



### Viaturas Consórcio\*



### Orientação Médica sem Viatura



### Administração de Medicamentos na Atenção Especializada





## Regulação

Consultas Especializadas	Set.	Out.	Nov.	Dez.	Total
São Paulo	37	39	67	43	186
Hospital Luzia de Pinho Melo	42	81	21	48	192
Hospital Dr. Arnaldo	1	16	11	11	39
Santa Casa de Mogi das Cruzes	7	39	19	1	66
AME Mogi das Cruzes	82	160	149	83	474
Hospital de Ferraz de Vasconcelos	1	6	5	5	17
Santa Marcelina Itaquaquecetuba	1	8	45	7	61
Hospital Regional do Alto Tiete - Suzano	2	16	4	12	34
Biritiba Mirim	61	71	62	76	270

Consultas Especializadas	
Dentro do Município	270
Fora do Município	1.028
<b>Total</b>	<b>1.298</b>



## Regulação

Exames	Set.	Out.	Nov.	Dez.	Total
São Paulo	17	21	37	25	100
Hospital Luzia de Pinho Melo	33	30	35	44	142
Hospital Dr. Arnaldo	3	3	0	0	6
AME Mogi das Cruzes	91	231	179	101	602
Hospital de Ferraz de Vasconcelos	0	4	0	2	6
Santa Marcelina de Itaquaquecetuba	3	25	16	8	52
Hospital Regional do Alto Tiete - Suzano	24	33	19	23	99
Biritiba Mirim	760	571	741	742	2.814

Exames	
Dentro do Município	2.814
Fora do Município	1.007
<b>Total</b>	<b>3.821</b>



## Regulação

<b>Agendamento AME e Hospital Luzia P. Melo – Cotas e Bolsão</b>	<b>Set.</b>	<b>Out.</b>	<b>Nov.</b>	<b>Dez.</b>	<b>Total</b>
Cotas	229	292	230	234	<b>985</b>
Bolsão	18	210	154	42	<b>424</b>
<b>TOTAL</b>	<b>247</b>	<b>502</b>	<b>384</b>	<b>276</b>	<b>1.409</b>


<b>Oncologia</b>	<b>Set.</b>	<b>Out.</b>	<b>Nov.</b>	<b>Dez.</b>	<b>Total</b>
Solicitados e Atendidos	2	2	1	3	<b>8</b>

<b>ABSENTEÍSMO</b>	<b>Set.</b>	<b>Out.</b>	<b>Nov.</b>	<b>Dez.</b>	<b>Total</b>
Dentro do Município	144	108	28	195	<b>475</b>
Fora do Município	79	137	142	123	<b>481</b>



## Melhor em Casa

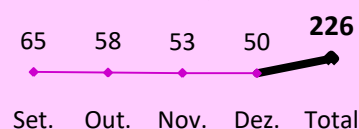
### Enfermeiro(a)



### Técnico(a) de Enfermagem



### Fisioterapeuta



### Psicóloga



EMAD	Set.	Out.	Nov.	Dez.	Total
Enfermeiro(a)	22	46	13	26	107
Técnico(a) de Enfermagem	58	19	0	13	90
Fisioterapeuta	65	58	53	50	226

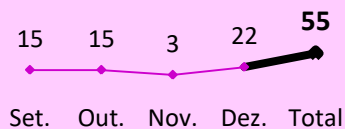
Atendimentos

**456**


### Procedimentos

**346**

### Curativo



### Coleta para Exame



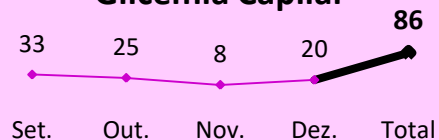
### Administração de Medicamentos



### Aferição de Pressão Arterial



### Glicemia Capilar

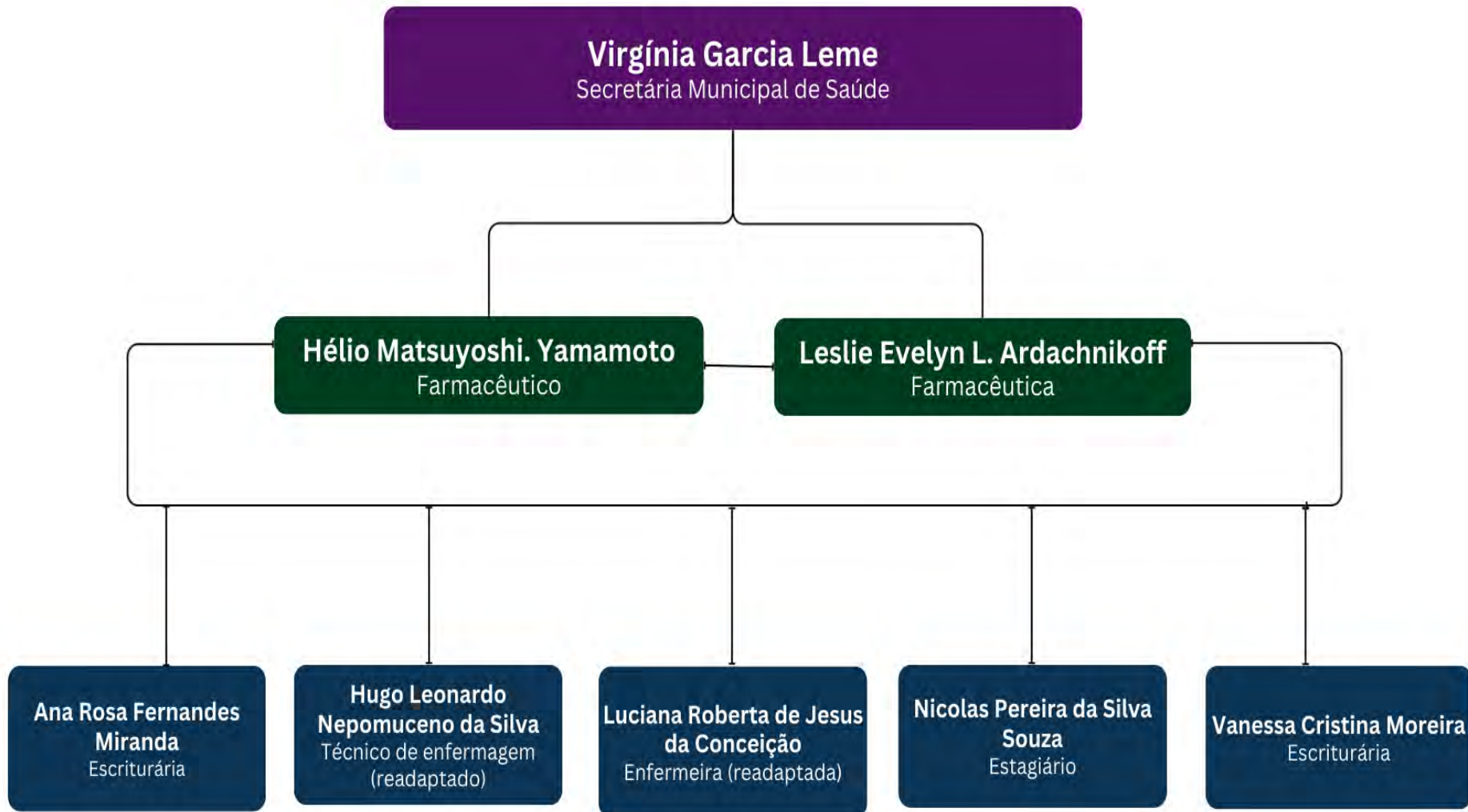


### Cuidados Traqueostomia





## Assistência Farmacêutica





## Assistência Farmacêutica

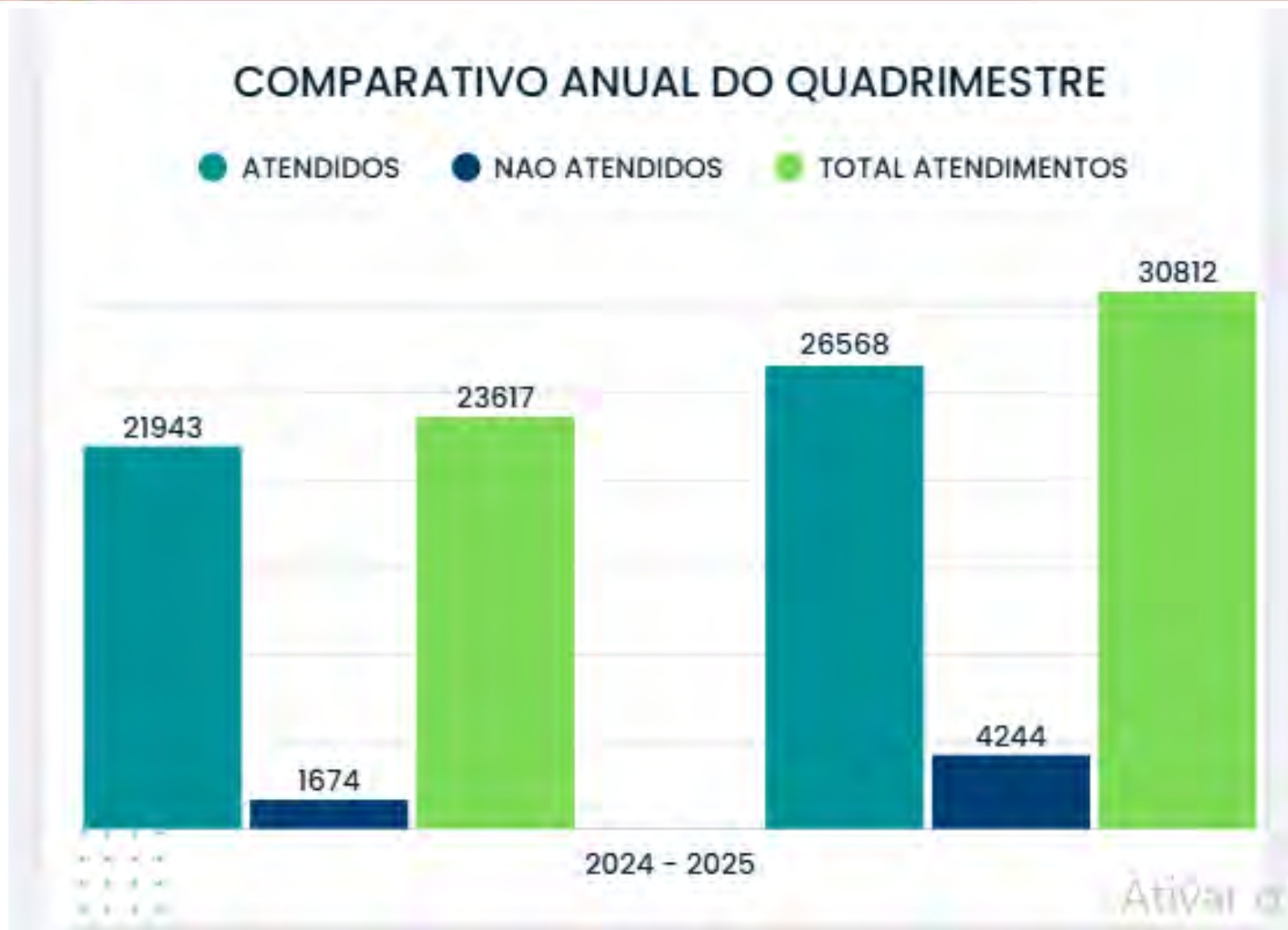
### ORIGEM DA RECEITA

### QUANTIDADE DE ATENDIMENTO

ATENDIDOS UBS	10.036
PRONTO ATENDIMENTO	9.614
CONTROLADOS	3.847
ESTRATÉGICOS	19
HALDOL DEC.	61
REDE ESTADUAL	739
TIRAS/ INSULINA	1.153
CLINICA PARTICULAR	353
DENTISTA PARTICULAR	174
OUTRO MUNICIPIO	572
<b>TOTAL ATENDIDOS MÊS</b>	<b>26.568</b>
FALTA DE MEDICAMENTOS	1.179
MED. NÃO PADRONIZADO	2.026
RECEITA FORA DO PADRÃO	1.076
<b>TOTAL NÃO ATENDIDOS</b>	<b>4.244</b>
<b>TOTAL DE ATENDIMENTOS</b>	<b>30.812</b>



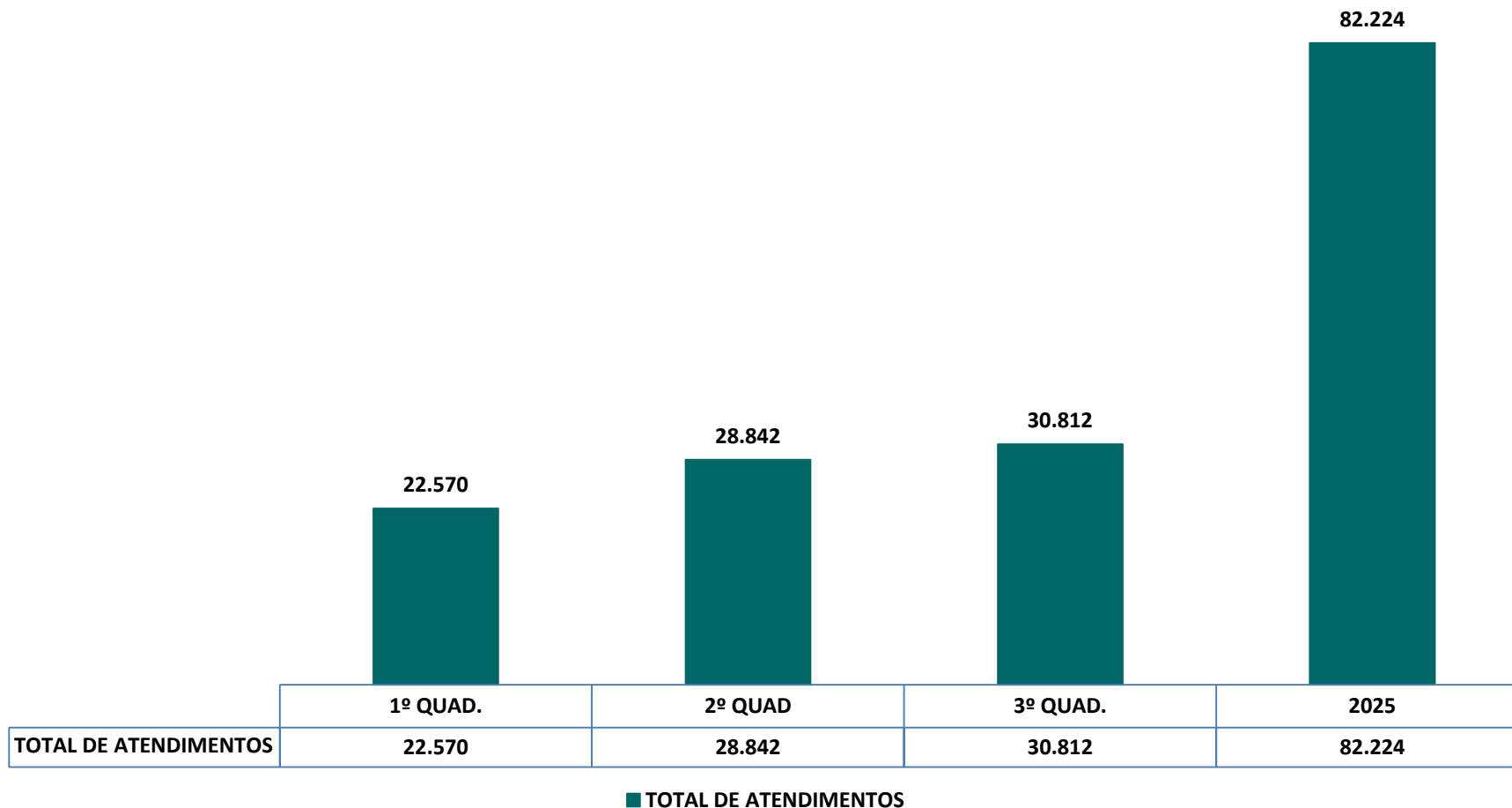
## Assistência Farmacêutica





## Assistência Farmacêutica

### ATENDIMENTOS NO ANO POR QUADRIMESTRE





## Assistência Farmacêutica

### ASSISTÊNCIA FARMACÊUTICA 3º QUADRIMESTRE DE 2025 ASSISTÊNCIA FARMACÊUTICA

Av. Maria José de Siqueira Melo, nº 340 Jd Takebe

### Farmacêuticos:

Hélio Matsuyoshi Yamamoto CRF-SP: 12.854

Leslie Evelyn Lopes Ardachnikoff CRF-SP: 64.141

### CONSUMO

### VALOR

CONTRA PARTIDA MUNICIPAL	1.151.135	R\$	158.730,37
SAUDE MENTAL (Municipal)	198.340	R\$	33.601,10
CONSUMO MEDICAMENTOS DA ATA CONDEMAT (Municipal)	13.360	R\$	3.234,09
INSUMOS DE GLICEMIA – Tiras e lancetas	119.500	R\$	64.752,50
PROGRAMA DOSE CERTA – (Estadual)	368.116	R\$	60.211,42
SAUDE MENTAL (PROGRAMA DOSE CERTA )	168.253	R\$	23.441,40
SAUDE DA MULHER – (Estadual) PLANEJAMENTO FAMILIAR	1.059	R\$	4.152,73
DIABETES (insulina)	43.824	R\$	80.250,95

**2.063.587**

Unidades = comprimidos, frascos, ampolas, tubos



## Assistência Farmacêutica

**RECURSO MUNICIPAL/FEDERAL  
(AQUISIÇÃO MUNICIPAL)**

**R\$ 195.565,56**

**RECURSO ESTADUAL  
(MEDICAMENTOS DOSE CERTA)**

**R\$ 168.056,50**

**RECURSO MUNICIPAL/ESTADUAL  
INSUMOS DE GLICEMIA**

**R\$ 64.752,50**

**REPASSE ESTADUAL – R\$ 0,50/habitante/ano –**

Estimativa de 30.526 habitantes

**REPASSE MUNICIPAL**

**R\$ 15.263,00**

**R\$ 49.489,50**

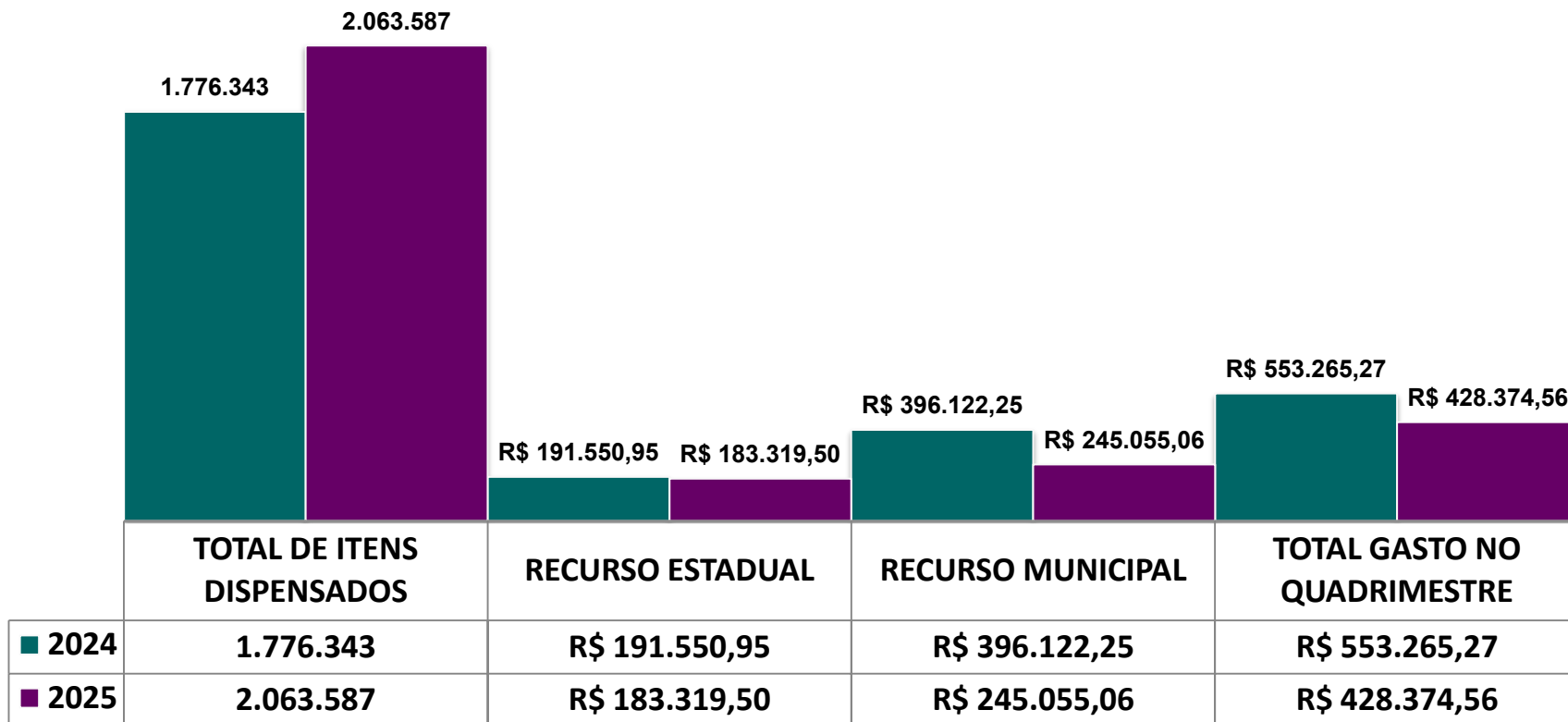
**TOTAL**

**R\$ 428.374,56**



## Assistência Farmacêutica

### COMPARATIVO ANUAL DE GASTOS 3º QUADRIMESTRE



PREFEITURA DE  
**BIRITIBA MIRIM**

SECRETARIA MUNICIPAL DE SAÚDE





## CONSELHO MUNICIPAL DE SAÚDE BIRITIBA MIRIM

Biritiba Mirim, 25 de fevereiro de 2026.

### Conselho Municipal de Saúde – Audiência Pública 3º Quadrimestre de 2025

No dia 25 do mês de fevereiro, às 14h00, deu-se início a reunião referente à Audiência Pública do 3º Quadrimestre de 2025, da Secretaria Municipal de Saúde de Biritiba Mirim, realizada na Câmara Municipal. A Senhora Virgínia Leme apresentou os dados iniciais referente a formação da saúde municipal, oferta e produção de serviços, recursos humanos e a receita aplica da saúde. Houve a demonstração dos dados da Atenção Básica, referente aos resultados dos serviços prestado pelas unidades de Estratégias de Saúde da Família. Em seguida os resultados da média complexidade foram apresentados através dos atendimentos prestados pelo Centro de Especialidades. Após houve a exposição dos dados da alta complexidade, dados do pronto atendimento e SAMU. Durante a demonstração dos dados da assistência farmacêutica foi explicado os gráficos demonstrados. Após o término da apresentação foi perguntado se havia mais alguma dúvida. Não houve mais questionamento e foi aprovada a Audiência Pública do 3º Quadrimestre de 2025. Nada mais havendo a tratar, foi encerrada a reunião às 15h30min.

**Eva Aparecida Souza Farias**  
Presidente do Conselho Municipal de Saúde

**Virgínia Garcia Leme**  
Secretária Municipal de Saúde



**CONSELHO MUNICIPAL DE SAÚDE**  
**SECRETARIA MUNICIPAL DE SAÚDE BIRITIBA MIRIM**

**PARECER DO CONSELHO MUNICIPAL DE SAÚDE SOBRE A  
APLICAÇÃO DOS RECURSOS VINCULADOS, PELA EC Nº  
29/00, NAS AÇÕES E SERVIÇOS PÚBLICOS DE SAÚDE.**

**3º QUADRIMESTRE DE 2025**

**EXERCÍCIO DE 2025**

O Conselho Municipal de Saúde de Biritiba Mirim, através de seus membros, em obediência a Lei Municipal nº 1.381, de 05 março de 2007 e suas alterações, e de acordo com a sua competência institucional de acompanhamento e controle social dos recursos vinculados às ações e serviços públicos de saúde, emite com base na avaliação procedida em sua reunião ordinária do Conselho Municipal para análise da Audiência Pública de Saúde – 3º quadrimestre de 2025, no dia 09 de março de 2026, parecer referente à efetiva aplicação dos recursos destinados às ações e serviços públicos de saúde.

**1 – RELATÓRIO**

No 3º quadrimestre financeiro de 2025, os trabalhos realizados pela Secretaria Municipal de Saúde foram conduzidos de acordo com o planejamento inicial para 2025, observando-se as competências legais definidas para este órgão.

Destaca-se por fim, quanto ao trabalho desenvolvido por este órgão, que todas as atividades desenvolvidas pelo Gestor da Saúde encontram-se descritas no relatório da Audiência Pública – 3º Quadrimestre de 2025, encontrando-se agora disponíveis para análise do Tribunal de contas do Estado de São Paulo.

Os relatórios e os balancetes demonstram os recursos vinculados à saúde, e considerando, ainda a autoaplicabilidade do art. 77 do Ato das Disposições Constitucionais Transitórias (ADCT), da Constituição Federal, introduzido pela Emenda Constitucional nº 29, o presente Conselho



CONSELHO MUNICIPAL DE SAÚDE  
SECRETARIA MUNICIPAL DE SAÚDE



acompanhou a regular aplicação em ações e serviços públicos de saúde do percentual mínimo de 15% em relação às receitas de impostos e transferências constitucionais, **verificando que o município atingiu o percentual de 16,32% de contas pagas, R\$ 16.017.074,98 de empenhadas e R\$ 16.228.914,29 liquidadas uma vez que as despesas próprias da saúde e acumuladas no período.**

Na reunião realizada no dia 09 de março de 2026, os membros do Conselho Municipal de Saúde e representantes da comunidade atestaram à efetiva aplicação dos recursos destinados às ações e serviços públicos de saúde. Anexamos ao presente parecer: cópia da ata da apresentação da Audiência Pública do 3º Quadrimestre de 2025, realizada em 25 de fevereiro de 2026, na qual consta que os conselheiros municipais da saúde presentes, após a leitura, análise e discussão aprovaram todas as informações ali apresentadas e correspondentes ao 3º quadrimestre de 2025, cópia da Lista de Presença na Audiência Pública com a participação dos senhores conselheiros municipais de Saúde.

## 2 – PARECER

**Em conclusão,** tendo em vista o trabalho realizado no município na Apresentação do 3º Quadrimestre de 2025, os relatórios apresentados e os resultados obtidos quanto aos indicadores pactuados, **foi possível, com base na Apresentação da Audiência Pública do 3º Quadrimestre de 2025, emitir opinião atestando a regular aplicação dos recursos em Ações e Serviços Públicos de Saúde.** Finalmente, em consonância com a Apresentação da Audiência Pública do 3º Quadrimestre de 2025, atestamos também a regular aplicação dos recursos advindos de convênios e demais transferências realizadas. Assina o presente parecer à mesa diretora do Conselho Municipal de Saúde, com fulcro na **APROVAÇÃO** dos conselheiros municipais da saúde de todas as informações aqui contidas na apresentação da Audiência Pública do 3º Quadrimestre de 2025, realizada em 25 de fevereiro de 2026.

Biritiba Mirim, 09 de março de 2026.

Eva Aparecida Souza Faria  
Presidente do Conselho Municipal de Saúde

